




# EA538R-1A

## 簡易ツールバッテリーターミナルキット

写真	品番	数量	規格	安全に関する注意	
	<b>DCPL38-1</b>	<b>1個</b>	大ポール(+)38mm <sup>2</sup>	<p><b>⚠️ 安全に関する注意</b></p> <ul style="list-style-type: none"> <li>●電線サイズをよく確認し、作業を行ってください。適合電線以外を使用すると火災・感電・けがなどの原因となります。</li> <li>●確実に圧着・取り付けを行ってください。火災・感電・けがなどの原因となります。</li> <li>●接続後は定期的に確認し、異常があれば交換してください。そのまま使用すると、事故・火災などの原因となります。</li> <li>●水のかかる箇所に使用しないでください。腐食やショートにより、火災・感電などの原因となります。</li> <li>●自動車以外には使用しないでください。自動車以外の用途に使用すると、火災・感電・けがなどの原因となります。</li> </ul>	
	<b>DCPL38-2</b>	<b>1個</b>	大ポール(-)38mm <sup>2</sup>		
	<b>DCPS22-1</b>	<b>1個</b>	小ポール(+)22mm <sup>2</sup>		
	<b>DCPS22-2</b>	<b>1個</b>	小ポール(-)22mm <sup>2</sup>		
	<b>DTAB-312</b>	<b>10個</b>	312タブ 6mm穴		
			8mm <sup>2</sup> ~38mm <sup>2</sup>		<p><b>⚠️ 工具に関する注意</b></p> <ul style="list-style-type: none"> <li>●用途以外には使用しないでください。</li> <li>●ボックス型ラチェットレンチ以外(電動工具・インパクトレンチ等)は、使用しないでください。</li> <li>●ボルトにグリスを付けてから圧着してください。</li> <li>●過剰圧着は、ターミナル・電線を痛めるため注意してください。</li> </ul>

