

EA810-1  
(ハンマドリル用チャック)

チャック能力 13mm  
SDSプラスシャンク

# 13mmハンマドリルチャックセット

振動にも強い!



(ストレートシャンクドリルビットをご利用時ご使用下さい。)

## 用途

ロータリハンマドリルに取付け、振動ドリル用ストレートシャンクビットを用いて、  
\*回転+打撃\*でコンクリートに穴あけできます。



## 使い方

- (1) 製品本体の取扱説明書内のドリルビットの取付け方と同じ手順で、ハンマドリルチャックを取付けます。
- (2) ロッキングスリーブを図1のA方向に引き、B方向に回します。(ロックがはずれ、リングギヤが回せます。)
- (3) チャックの爪を広げ、図2のようにビットを奥までさし込み、付属のチャックハンドルで3方向から締付け固定します。(C方向に回す)
- (4) ロッキングスリーブを図3のA方向に引き、D方向に回します。(ロッキングスリーブが前方へスライドし、ロックされます。)
- (5) 数個穴あけ後、そのまま再度チャックハンドルで増し締めします。(超硬チップの爪がビットに食い込み、多少ゆるくなることがあるためです。)
- (6) ビットをはずす時は、(2)によりロックをはずしてから、ゆるめます。

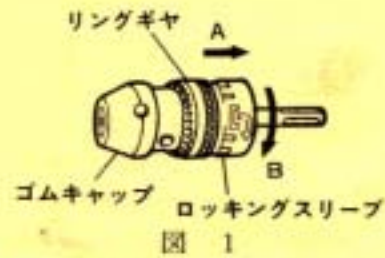


図 1

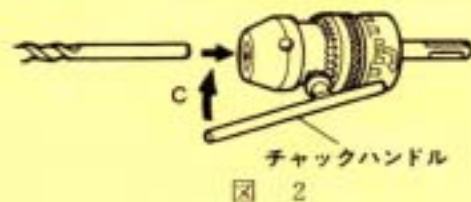


図 2

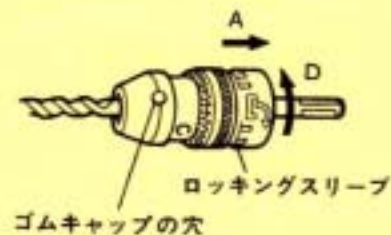


図 3

## 【ご注意】

ゴムキャップが損傷したときは、ゴムキャップを新品と交換してください。  
損傷したまま使用を続けるとチャック内に粉じんが入り、故障の原因となります。  
(取りはずしはゴムキャップの穴に棒をさし込み、はずしてください。)