


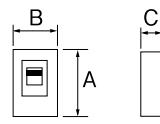


		太陽光発電システム用		EV・PHEV普通充電回路用		
3P・3E・50AF		3P・3E・50AF		2P・2E・30AF		極数(P)・素子数(E)・フレーム(AF)
DPW-G53K		DPW-GU53K		DPW-G32MK		型式
100-200V		100/200V		100-200V		定格使用電圧Ue(AC)
0.1秒		0.1秒		0.1秒		最大動作時間
30mA		30mA		15mA		定格感度電流
15A ○	DPW53K1530					定格電流 ご注文品番
20A ○	DPW53K2030			20A ③	DPW32MK20015	
30A ○	DPW53K3030	30A ○	DPWU53K3030V			
15,300		16,900		13,000		標準価格(円)
屋外用  プラスチック製		屋外用  プラスチック製 太陽光		屋外用  プラスチック製 EV・PHEV		外観及び外形寸法(mm) 
A 285 B 178 C 110		A 285 B 178 C 110		A 285 B 178 C 110		
5/2	—	—	5/2	—	—	100V
—	—	—	—	—	—	100/200V
5/2	—	—	—	—	—	200V
—	—	—	5	—	—	100/200V
線押え方式(圧着端子使用可能)		線押え方式(圧着端子使用可能)		線押え方式(圧着端子使用可能)		標準接続方式
22		22		22		接続可能最大電線(mm <sup>2</sup> )
●100mA(15A不可)		—		—		中感度形
—		—		—		時延形[最大動作時間]
—		—		—		SD 裏面形
—		—		—		FP 埋込形
—		—		—		AX 補助スイッチ
—		—		—		AX 警報スイッチ
—		—		—		TBL テストリード線引出し
—		—		—		TB 端子台
別売(RC-KA)		別売(RC-KA)		別売(RC-KA)		LC キャップ式
—		—		—		HL 施錠式
熱動電磁		熱動電磁		完全電磁		引外し方式
GB-53KC		GBU-53KC		GB-32MKC		組込遮断器
1.1		1.11		1.09		質量(kg)
		B-92				寸法図記載ページ

- 付属装置は「付属装置」の項を参照。C-14ページ
- 適合圧着端子 C-25ページ
- 色：ホワイトグレー(N8.5)
- 屋外用ボックスの保護等級：IP43
- 同梱部品は「同梱部品」の項を参照。C-28ページ
- ボックスのみの販売は行っておりません。