小回路の分岐横一列タイプ

●回路図　ELEA2

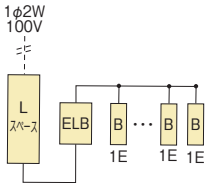

単2　リミッタースペース付
主幹：漏電ブレーカ（ELB2P）

分岐数+スペース数	主幹容量	分岐数内訳 一般回路20A	分岐数内訳 IH対応30A(200V)	EXスペース数	品番	標準価格(円)	外形寸法(mm) タテ×ヨコ×フカサ	図番
3+3	30A	3	—	0	ELEA 23033	6,870	250×350×110	EA1
4+2	30A	4	—	0	ELEA 23042	8,130	250×350×110	EA1
5+1	30A	5	—	0	ELEA 23051	9,000	250×350×110	EA1
6+0	30A	6	—	0	ELEA 23060	9,830	250×350×110	EA1

※ □ は新商品です。

※図番　P.56　（商品コード 41）



●回路図　ELEA3

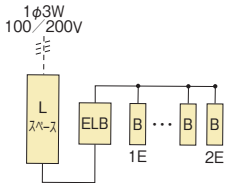

単3　リミッタースペース付
主幹：漏電ブレーカ（ELB3P）　中性線欠相保護付

分岐数+スペース数	主幹容量	分岐数内訳 一般回路20A	分岐数内訳 IH対応30A(200V)	EXスペース数	品番	標準価格(円)	外形寸法(mm) タテ×ヨコ×フカサ	図番
3+3	30A	3	—	0	ELEA 3033	9,810	250×350×110	EA1
4+2	30A	4	—	0	ELEA 3042	11,000	250×350×110	EA1
5+1	30A	5	—	0	ELEA 3051	11,800	250×350×110	EA1
6+0	30A	6	—	0	ELEA 3060	12,500	250×350×110	EA1
6+2	30A	6	—	0	ELEA 3062	17,100	250×350×110	EA1
8+0	30A	8	—	0	ELEA 3080	19,400	250×350×110	EA1

※ □ は新商品です。

※図番　P.56　（商品コード 41）

●材質／フタ、カバー、本体：プラスチック製

●色彩　ホワイト　マンセル6.2Y9.1/0.6(近似)

●盤定格／主幹30A：30A

●1個入数／1面

●分岐一般回路2E実装数（品番:NAS 2P2E20）※単3用のみ実装

6回路以下	8回路
1個	2個

※分岐数にはスペース数を含みません。

※実装位置は最終回路より実装されています。

日本配線システム工業会規格適合品

● 主幹ブレーカ

主幹容量	主幹ブレーカ品番	端子ネジ（最大接続可能電線）
ELB2P30A	ZSG 2P1E30-30	ソルダレス端子　M5×7mm(8mm²)
ELB3P30A	ZSG 3P30TL-30	

● 分岐ブレーカ・ブレードブレーカ（標準設定は100Vです）

容量	ブレーカ品番	備考
MCB2P1E20A	NAS 2P1E20-1	100 V（L1-N）専用
	NAS 2P1E20-2	100 V（L2-N）専用
MCB2P2E20A	NAS 2P2E20	100/200V両用

※単2用は全てNAS 2P1E20-1になります。