



EA597GS-1、-2 (フィッシュテープ)



品番	テープ長	重量
EA597GS-1	30m	1.92kg
EA597GS-2	60m	3.5kg

ケースサイズ・・・310×390×36 (厚み)mm

テープサイズ・・・3×1.5mm

テープリーダーサイズ・・・ 3.2×300mm

引っ張り強度 1.7KN(180kg)

材質・・・アイ部 :アルミ

テープリーダー :ステンレス

テープ :スチール

ケース :ハイインパクトナイロン

テープリーダー交換品番・・・EA597G-2

フレキシブルフィッシュテープリーダーが先端に300mm口ウ付けされております。(ケース収納不可)

先端を引っ張ることで、テープを出せます。(ロック不可)

出したテープを収納する場合は、本体 (ハンドル部)をまわしてください。

使用方法

フィッシュテープの先端 (フィッシュアイ)に導きヒモを結びます。

電線間など起点からフィッシュテープを差し込みポイントまで伸ばします。


(途中でつかえたら何度か操作の上、決して無理をせずにやり直してください。)

ポイントに着いたらフィッシュテープの先端に付いている導きヒモをはずし

いったんフィッシュテープだけを管から引き抜きます。

ポイントに残した導きヒモにワイヤーか電線を結びます。

起点から導きヒモを引き戻しワイヤー (電線)を通します。



使用上の注意

スリッジョイントやロッキングプライヤー、馬力のあるプーリング機械装置では使用しないでください。

ワイヤーや電線を通した後、接合部の保護のためプラスチックテープなどで覆ってください。

電線管等にテープを通し引っ張っている時、何かに引っ掛かり動かなくなった時は無理に引っ張らないでください。