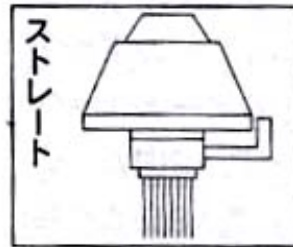
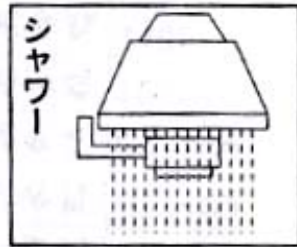


EA468BY-1
EA468BY-2
(水栓用シャワーヘッド)

○ φ59mm × 56(H)mm

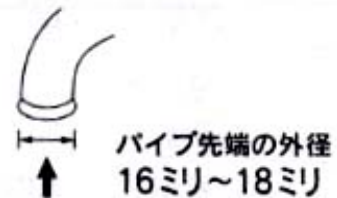
特長

- 切替レバーでシャワーとストレートに切り替えできるので野菜洗いや食器洗いに便利です。
- パイプ(吐水口)先端の外径16ミリ~18ミリに取り付けできます。



取付方法

- シンクシャワをパイプ(吐水口)に差し込みます。
- * シンクシャワが差し込みにくい場合は、パイプ(吐水口)を水でぬらしてください。



品名	シンクシャワ
材質	塩化ビニル樹脂、ポリプロピレン樹脂、ABS樹脂
使用流体	上水道水
使用温度	60℃以下
セット内容	シンクシャワ (1コ)