
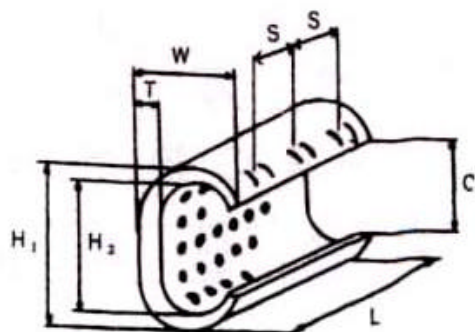
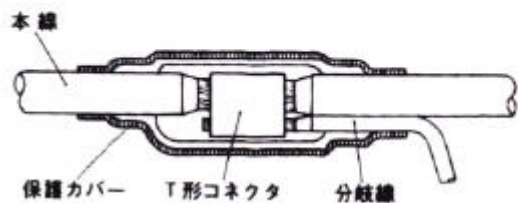


# EA539F- 11~ - 365

(T型コネクタ)



屋内、屋外(配電線を除く)、ビルディング、トンネル内などの電線の分岐に使われています。



## サイズ

	H1	H2	W	L	T	C	圧縮回数と位置		適用電線	
							回数	S	合計断面積(mm <sup>2</sup> )	重量(g)
F- 11	9.5	6.3	6.2	12	1.6	4	2	6	7.5 ~ 11	2.72
F- 16	11.8	7.8	7.3	13	2	5	2	7	11.5 ~ 16	4.51
F- 20	12.8	8.6	9.7	13	2.9	5.1	1	/	14 ~ 20	5.74
F- 26	14.7	10.2	10.9	16	3.2	6.5	1	/	21 ~ 26	8.71
F- 44	19	13.4	14.4	20	4	8.5	1	/	27 ~ 44	18.37
F- 60	21	15.4	15.1	22	4	9.7	2	11	45 ~ 60	22.5
F- 76	24.4	17.3	17.6	22	5	10.8	2	11	61 ~ 76	33.09
F- 98	27.8	20.8	18.8	25	5	13.8	2	11	77 ~ 98	41.92
F- 122	29.8	22.1	21.2	26	5.5	13.5	3	12	99 ~ 122	54.3
F- 154	34	25.7	24.4	28	6	17	3	8.5	123 ~ 154	75
F- 190	37	28.5	25.4	35	6	17.4	3	10.5	155 ~ 190	100.8
F- 240	40	30.2	28.5	40	7	19	3	13	191 ~ 240	150
F- 288	44.5	34.7	31.1	45	7	22.3	3	14.5	241 ~ 288	198
F- 365	47.5	37.7	34	50	7	24.8	3	16	289 ~ 365	221.6

(単位mm)

## T形コネクタ電線組合せ表

本線mm <sup>2</sup>	分岐線mm <sup>2</sup>	2 (φ1.6)	3.5 (φ2.0)	5.5 (φ2.6)	8	14	22	38	60	100	150	200	250	325
5.5 (φ2.6)		11	11	11										
8		11	16	16	16	20								
14	16	20	20	20	26	44								
22	26	26	44	44	44	44								
38	44	44	44	60	60	60	76							
60	76	76	76	76	76	98	98	122						
100	122	122	122	122	122	122	154	190	240					
150	154	154	190	190	190	190	190	240	288	365				
200	240	240	240	240	240	240	240	288	365	365	450			
250			288	288	288	288	288	365	365	450	450	560		
325			365	365	365	365	365	450	450	560	560	560	700	700
400							450	560	560	560	700	700		
500							560	700	700	700	700			
600							700	700	700					