

# EA760FC-1(金属探知器)取扱説明書

このたびは当商品をお買い上げ頂き誠にありがとうございます。ご使用に際しましては取扱説明書をよくお読み頂きますようお願いいたします。

## ◆仕様

- ・全長 390mm(収納時260mm)
- ・重量 270g(電池含む)
- ・使用温度範囲 -10℃~50℃
- ・探知距離 10円玉の大きさの金属 約7cm  
φ20の鉄パイプ 約12cm  
ナイフ 約11cm
- ・探知ヘッド φ140mm
- ・電源 9V電池1個使用(別売り)
- ・空港等の金属チェックに使用するための物で、あまり小さい物(数ミリ程度の物)は測定不能です。

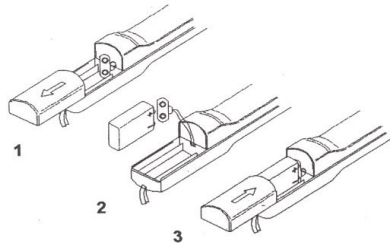


## 注意

1. 強い衝撃を与えないでください。
2. 干渉物は遠ざけてください。(最低1m以上)
3. 使用後はスイッチをきってください。
4. 長期間使用しない時は電池をはずしておいてください。

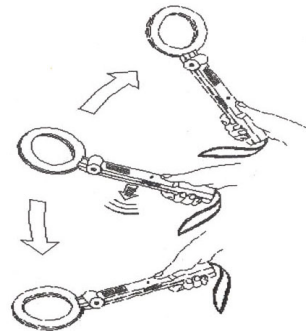
## ◆電池の装着

1. ホルダー部分のカバーを開けます。
2. ±を間違わないようにして新しい9V電池を入れます。
3. 再びカバーを閉じます。



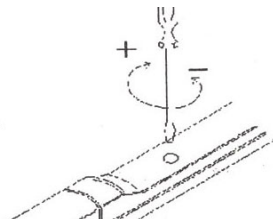
## ◆使用方法

1. スイッチをONに入れますと“ビー音”が発せられすでに操作可能状態であることを知らせます。(もし“ビー音”が弱かったりアラームライトが連続してつく時は電池交換の時期です。)
2. 対象物表面を掃くように動かして金属がある時は“ビー音”が鳴ります。
3. 地面の下にある対象物を探す時は、探知ヘッドを地面と水平に操作する事をお勧めします。



## ◆感度調整

- 感度をアップさせるにはアジャスターを時計方向に回してください。  
反対側に回すと感度は下がります。



株式会社 エスコ  
本社 / 〒550-0012 大阪市西区立売堀3-8-14  
TEL (06)6532-6226 FAX (06)6541-0929  
東京 / TEL (03)3450-4003