

EA763AR - 51
([DC12V用]ポット)

(仕様)

使用電源...DC12V
容量...600ml
サイズ...160(W)×100(D)×180(H)mm
材質...ポリカーボネイト

消費電力...加熱時:8A、保温時:4A
コード長...1.3m
重量...570g

(特長)

- ・車の中(DC12V電源)でお湯が沸かせ、コーヒー、紅茶やカップメン等が作れます。600mlのたっぷりサイズ。
- ・車のシガーソケットに差し込みスイッチを入れると、約30分でお湯が沸かせます。(水温20℃の場合)
- ・空沸かし防止(自動停止)装置内蔵ですので、万一の空だき事故を防ぎます。
- ・万一過電流が本体に流れても動作を停止します。(過電流防止機能付)
- ・水容器がはずせてお手入れ簡単。

(注意)

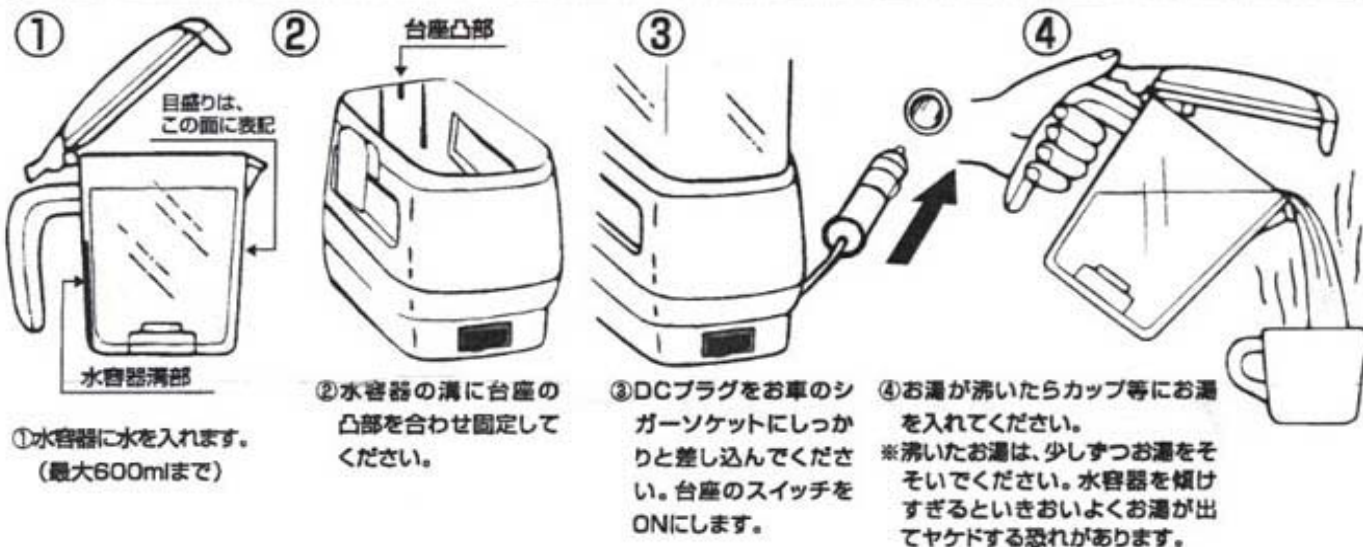
- ・水容器に水以外は絶対に入れないでください。故障の原因になります。
- ・二連・三連ソケットのご使用はできません。
- ・ドア部への取付後のドアの開閉にご注意ください。



ウインドーステーの取り付け方

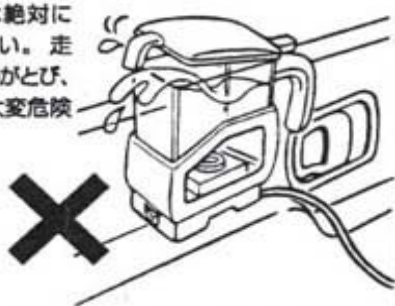


使用方法



警告


△ 本製品を走行中には絶対に使用しないでください。走行中の振動により熱湯がとび、ヤケドの原因となり大変危険です。



△ 本製品が作動中に、水容器の中に指等は絶対に入れないでください。ヤケドの原因となり大変危険です。



△ 本製品を使用する際は、しっかりと安定した場所を選んで使用してください。不安定な場所での使用は、水容器が倒れヤケド、感電の原因となり大変危険です。



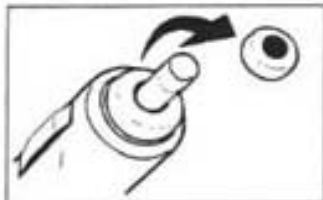
△ 小さい子供だけで使用したり、幼児の手の届くところで使用しないでください。ヤケドの恐れがあり大変危険です。



ヒューズの交換 (電源コードDCプラグ)



① DCプラグの先端を左に回してください。



② 先端部が外れます。



③ DCプラグ本体の中にヒューズが入っています。
(ヒューズ容量:15A)



④ ヒューズを交換してもとの状態に戻したら完了です。

