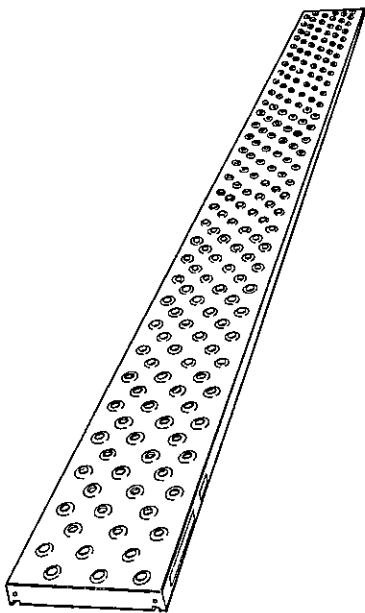


Hasegawa

アルミ足場板 取扱説明書

AS・ASW・AD



注意

取扱説明書には、安全に使用するうえで特に重要なことが書かれていますので、よくご理解のうえ使用してください。又、取扱説明書は紛失しないよう、保存しておいてください。

1. 使用条件について

警告 建設工事用の足場板としての用途以外の使い方をしないでください。

この製品は、建設工事用として作業者がその上で作業する用途に作られた「アルミ合金製足場板」です。使い方を誤ったり、用途以外の使い方をしますと、重大な事故の恐れがあります。

警告 最大使用質量は右記の表に示すとおりです。

体重が下の表の最大使用質量を超える人や、体重と持ち運ぶ荷物(工具)の合計質量が、下の表の最大使用質量を超える時は、使用しないでください。

型式	全長 (mm)	幅 (mm)	最大使用質量 (kg)
AS-23	3000	240	100
AS-24	4000	240	100
AS-25	5000	240	80
ASW-32	2000	402	240
ASW-33	3000	402	240
ASW-34	4000	402	240
AD-32	2000	240	120
AD-33	3000	240	120
AD-34	4000	240	120

警告 この製品を人に貸す場合は、取扱説明書も共に貸し出してください。

取扱説明書には、安全に使用するうえで特に重要なことが書かれていますので、よく御理解のうえ使用してください。

注意 取扱説明書及び製品に貼付している「使用上の注意」ラベルを損失した時は、新しい物を当社より取り寄せて正しい位置に貼り、内容を理解してから使用してください。

2. お使いになる前に

警告 設置する前には、下記に示す事項を必ず点検してください。

- 亀裂・曲がり・へこみ及び腐食等の有害な破損や欠陥がありませんか。
 - 床材及び接続ボルト、ナットに破損・変形がありませんか。
 - 滑り止めゴムに異常がありませんか。
- 異常があるものは、絶対に使用しないでください。重大な事故の原因になります。

警告 変形した足場板は使用しないでください。

この製品はアルミ合金製です。曲がったアルミ材は曲げ直すと強度がいちじるしく低下します。従って、変形した製品を修理して使用しますと折れたり、曲がったりして重大な事故の原因となります。

3. 持ち運ぶときは

危険 持ち運び時や設置する時は、配電線に注意してください。

この製品は電気を通します。配電線に触れると感電し、重大な事故につながります。

注意 引きすったり、投げたり乱暴に扱わないでください。特に高所での持ち運びは気を付けて、落下させないでください。

乱暴に扱ったり、高所からの落下は、変形やへこみ・破損の原因となります。

長谷川工業株式会社

〒550-0002 大阪市西区江戸堀2-1-1
江戸堀センタービル14F

TEL 06-6446-1845(代)

FAX 06-6446-1846

お客様相談室 TEL 06-6446-1858

※この取扱説明書の、無断転用を禁じます。

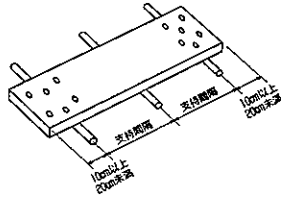
(98071) 12.12.B.SS

4. 設置する時は

⚠警告 2点又は3点以上の支持物にかけ渡してください。支持間隔は製品により異なりますので下記の表に示すとおりを使用してください。

支持間隔が下記の表で示す長さを超えて使用しますと、破損や変形して、重大な事故の原因となります。

型式	支持間隔(mm)	支持方法
AS-23	2600	2点支持
AS-24	3600	2点支持
AS-25	4600	2点支持
ASW-32	1600	2点支持
ASW-33	1300	3点支持
ASW-34	1800	3点支持
AD-32	1600	2点支持
AD-33	1300	3点支持
AD-34	1800	3点支持

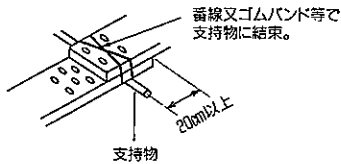


⚠警告 支持点からの突出部の長さは10cm以上とし、かつ、作業者がこれに足をかける恐れのない場合を除き、20cm未満に設置してください。

20cm以上で設置し、この上に作業者が乗ると、天びんになり、落下事故の原因となります。

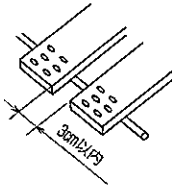
⚠警告 長手方向に重ねる時は、支持物の上で重ね、その重ねた部分の長さは20cm以上とし、番線又はゴムバンド等で支持物に結束してください。

支持物の上以外で重ねたり、重ね部分の長さが20cm以下で設置しますと、足場自身が不安定となり、重大な事故の原因となります。



⚠警告 2枚並べて設置する場合は、足場板と足場板の隙間は3cm以下としてください。

隙間が3cm以上で設置しますと、作業者がつまずき転倒する恐れがあり、隙間から小物等が頭上に落下する恐れがあります。



⚠警告 足場板は、労働安全衛生規則第563条に定める規定により設置してください。

規定を守らずに使用された場合、重大な事故につながります。

5. 使用するにあたって

⚠警告 最大使用質量内で、使用してください。(“1.使用条件について”を参照)

最大使用質量を超えて使用しますと、製品に破損や変形の原因となり、又事故の原因となります。

⚠警告 足場板の上に飛び降りたり、跳ねたりしないでください。

足場板の上に飛び降りたり、跳ねたりしますと、最大使用質量以上の大きな荷重がかかり破損や変形の原因となり、又事故の原因となります。

⚠警告 2メートル以上の高所での作業は、ヘルメット及び安全帯を装備してください。

ヘルメット及び安全帯を装備しないで作業しますと、万一事故が起きた場合、より大きな事故につながります。

⚠警告 足場板の上もしくは回りでガス溶接また溶断等を行う時は、ガスの炎が直接当たらないように防護してください。

足場板の上もしくは回りでガス溶接また溶断等を行い、ガスの炎が直接当たりますと、破損や変形の原因となります。

6. 保守管理

⚠注意 保守管理を行う場合は社団法人仮設工業会が発行している「経年仮設機材の管理に関する技術基準」をもとに適正に管理してください。

保守管理をおろそかにしていると、次に使用する時に、強度や安全に影響します。以下の事項は、特に守ってください。

- ・足場板全体のねじれや変形が著しい物は、廃棄してください。
- ・滑り止めゴムが脱落した物は、補修してください。

7. 構造・名称

